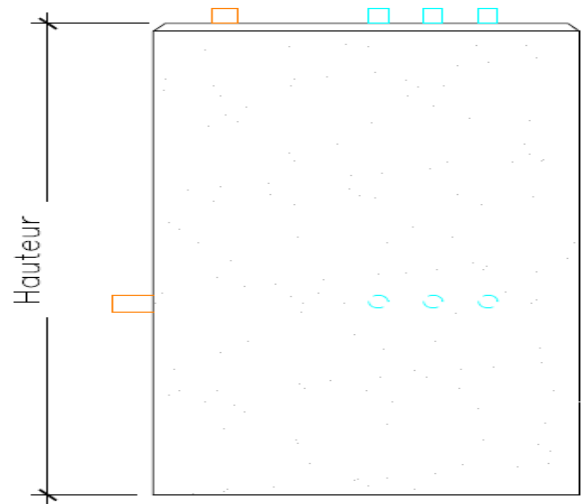
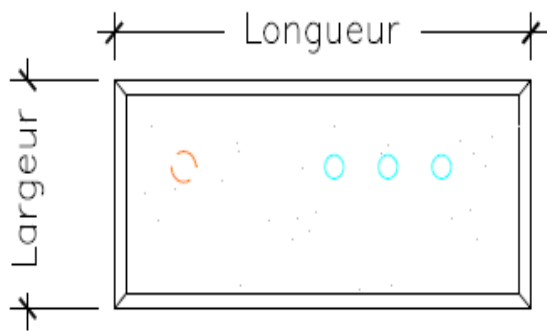
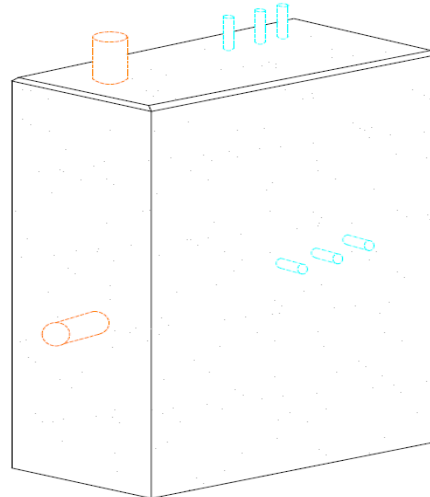


CABINET DE DISTRIBUTION « V.Q » -2016.

TYPE « Ville de Québec »



DESCRIPTION	DIMENSION METRIQUE (Largeur x Longueur x Hauteur)	DIMENSION IMPERIAL (Largeur x Longueur x Hauteur)	Poids	
			Kg	Lbs
Base de cabinet type « A »	395 x 900 x 1525	16" x 36" x 60"	950	2100
Base de cabinet type « B »	695 x 1000 x 1525	28" x 40" x 60"	2400	5300
Base de cabinet type « D »	475 x 584 x 1525	19" x 23" x 60"	700	1500
Base de cabinet type « D-Double1 »	584 x 930 x 1525	23" x 37" x 60"	2000	4200
Base de cabinet type « D-Double2 »	475 x 1140 x 1525	19" x 45" x 60"	2000	4200